

## DEL SUPERINTENDENTE DEL DISTRITO

Estimados padres y miembros de la comunidad:

Bienvenidos al año escolar 2016-17. Gracias a la comunidad de Stanfield por apoyar nuestras escuelas en lo académico, al igual que a nuestros atletas y otros programas y actividades. Las dos escuelas la primaria, y secundaria resaltan en las boletas de calificaciones sus debilidades y fortalezas.

Dos de las cosas que resaltan a nuestra escuela secundaria son, que estamos mejorando en la asistencia, y en las graduaciones. Los estudiantes de Stanfield también se ganaron 600 créditos de colegio mientras cursaba a la Preparatoria.

Al nivel de primaria, los grados en general en ELA y matemáticas estaban un poco bajos al nivel estatal. Para poder mejorar los grados deseados, el distrito ha invertido fondos para comprar materiales de matemáticas de los grados K-8. Los maestros pueden ahora implementar nuevas destrezas y prácticas en áreas para estudiantes que están atrasados académicamente. Se les pide a los padres a que nos apoyen

en ayudar a sus estudiantes a trabajar en las matemáticas básicas en casa. Los estudiantes que no pueden retener los conceptos de matemáticas fáciles se les hace aún más difícil que puedan retener los conceptos más avanzados.

El personal del Distrito Escolar de Stanfield está comprometido a proveer una excelente experiencia en la educación de nuestros estudiantes al mantenerlos entusiasmados, y desafiarlos para prepararlos para que pueda asistir a un colegio y hacer una carrera después de graduarse de la preparatoria.

Gracias,

Superintendente | Shelley Liscom

## PERFIL DEL DISTRITO

MATRÍCULA Y DATOS DEMOGRÁFICOS	Grados K - 3	Grados 4 - 5	Grados 6 - 8	Grados 9 - 12
Inscripción total	149	91	115	142
Asistentes regulares	78.2%	91.1%	91.8%	86.1%
Con desventaja económica	72%	66%	63%	45%
Estudiantes con discapacidades	15%	18%	12%	8%
Estudiantes de Inglés	26%	25%	32%	32%
Diferentes idiomas hablados	4	4	4	2

\*\*\* indica que esta escuela ofreció almuerzo sin costo para todos los estudiantes.

MOVILIDAD DENTRO DEL AÑO	Grados K - 3	Grados 4 - 5	Grados 6 - 8	Grados 9 - 12
Estudiantes en el distrito	22.2%	5.4%	12.5%	12.6%

### POLÍTICA DE BIENESTAR ESTUDIANTIL

El Distrito Escolar de Stanfield tiene políticas (EPT) en el lugar que fomenten el bienestar a través de la educación nutricional y siguientes directrices nutricionales, así como tras el Programa Nacional de Almuerzos Escolares El distrito también cumple con los grados de educación física requeridos K-12.

### CALIFICACIÓN DE SEGURIDAD SÍSMICA

Para un reporte detallado de cada escuela, por favor visite: <http://www.oregongeology.org/sub/projects/rvs/activity-updates/status.html>

DOMINIO DEL MAESTRO	2015-16
% de clases enseñadas por maestros altamente calificados	98.50%

### EQUIDAD RACIAL EN LA CONTRATACIÓN

El Distrito Escolar de Stanfield ha desarrollado prácticas y procedimientos en materia de contratación de personal, la selección y la contratación de que la diversidad de apoyo. Nos esforzamos para satisfacer las necesidades locales, estatales y nacionales en todo el proceso de contratación para cada posición en el distrito.

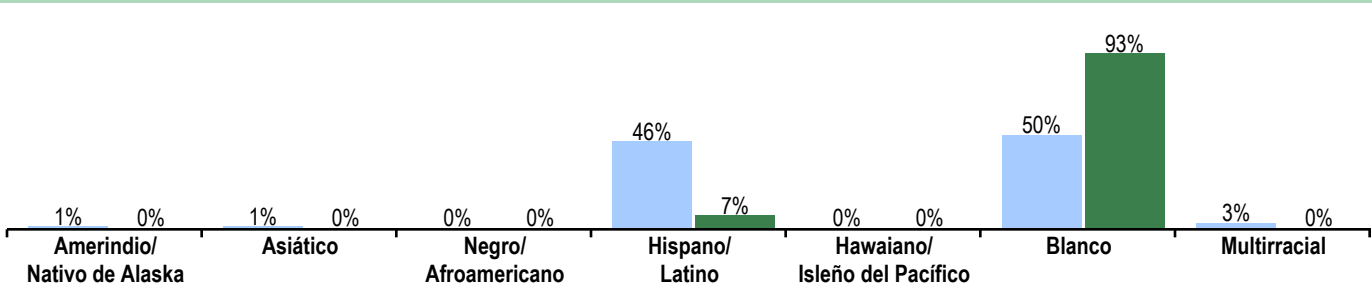
MEDIANA DEL TAMAÑO DE LA CLASE	Primaria		Secundaria		Preparatoria		Combinada	
	Dis.	OR	Dis.	OR	Dis.	OR	Dis.	OR
Independiente	26.0	25.0	--	--	--	--	--	--
Arte del Inglés	--	--	--	--	--	--	18.0	16.0
Matemáticas	--	--	--	--	--	--	16.0	14.0
Ciencia	--	--	--	--	--	--	18.0	18.0
Ciencias Sociales	--	--	--	--	--	--	26.0	19.0

Las escuelas combinadas tienen configuraciones de grados no comprendidos dentro de las categorías de primaria, secundaria y preparatoria (es decir, escuelas K-12)

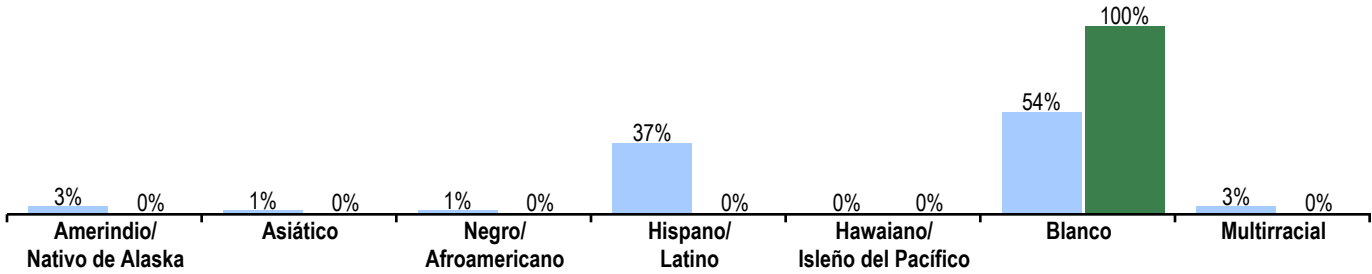
**RAZA/ETNIA DE LOS ESTUDIANTES Y EL PERSONAL 2015-16**

Estudiantes Personal

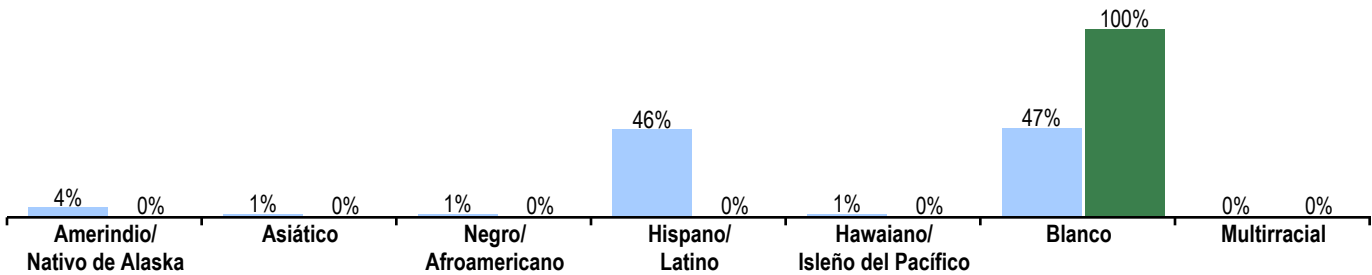
**Grados K-3**



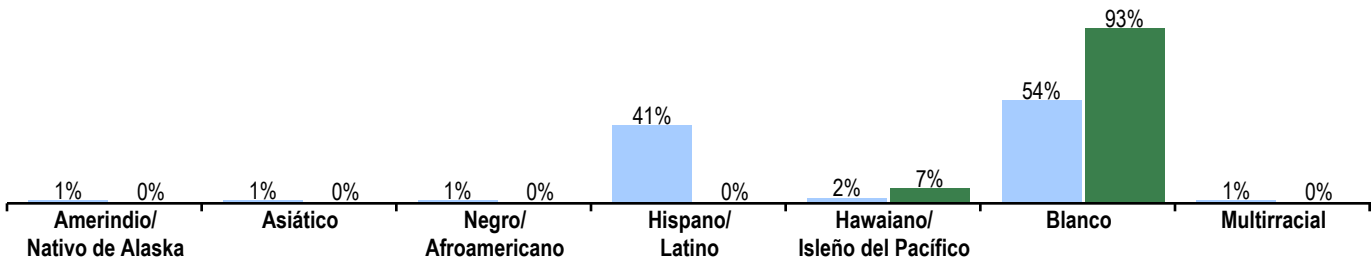
**Grados 4-5**



**Grados 6-8**



**Grados 9-12**



GASTO POR ESTUDIANTE	2013-14	2014-15	2015-16
Distrito	\$9,959	\$10,229	\$10,822
Estado	\$9,769	\$10,302	\$11,329

El modelo de educación de calidad de Oregón (QEM por sus siglas en inglés) sugiere que una financiación adecuada por estudiante debería ser \$12,723 en 2015-16 (Promedio a nivel estatal). 2015-16 refleja datos presupuestados no reales.

FUENTES DE FINANCIACIÓN	% del total
Impuestos locales y cuotas	23%
Fondos estatales	72%
Fondos federales	5%

EXPULSIONES Y SUSPENSIONES	Expulsiones	Suspensiones
Total de estudiantes	*	39
Amerindio/Nativo de Alaska	*	*
Asiático	*	*
Negro/Afroamericano	*	*
Hispano/Latino	*	18
Multirracial	*	*
Hawaiano/Isleño del Pacífico	*	*
Blanco	*	18

\*\*\* indica que esta escuela ofreció almuerzo sin costo para todos los estudiantes.

**PROGRESO** ¿ESTÁN LOS ESTUDIANTES PROGRESANDO ADECUADAMENTE CON EL TIEMPO?

Rendimiento de los estudiantes inscritos en el distrito por un año académico completo

¿Por lo menos el 95% de los estudiantes en este distrito tomó las evaluaciones requeridas?  Sí  No. Si No, interprete los resultados de las siguientes evaluaciones con precaución.

El criterio de la tasa de participación está colocado para asegurar que los distritos examinan a todos los estudiantes elegibles.

**DISTRITO RENDIMIENTO**

Las evaluaciones Smarter Balanced y Alternativas tienen cuatro niveles de desempeño donde los niveles 3 y 4 están cumpliendo con el estándar para la rendición de cuentas de la escuela y el distrito.

DISTRITO RENDIMIENTO	Rendimiento del distrito (%)			Rendimiento del distrito (%)	Oregón Rendimiento (%)	Promedio del distrito similar (%)
	2012-13	2013-14	2014-15	2015-16	2015-16	2015-16
<b>Arte del Idioma Inglés</b>						
				<b>Nivel 1</b>	<b>Nivel 2</b>	<b>Niveles 3 y 4</b>
Estudiantes en los grados 3 – 5		41.4	30.9	52.4	41.5	
		20.7	27.6	21.3	25.4	
		37.9	41.5	26.3	33.0	
Estudiantes en los grados 6 - 8		53.7	44.5	56.7	45.7	
		25.9	28.2	23.5	29.1	
		20.4	27.3	19.7	25.3	
Estudiantes en el grado 11		79.3	71.1	70.0	65.1	
		13.8	17.8	17.4	21.1	
		6.9	11.1	12.6	13.8	

2014-15 fue el primer año de funcionamiento de la nueva evaluación de artes del Lenguaje en Inglés.

Vea el reporte de calificaciones de los años anteriores para ver los datos históricos de rendimiento OAKS.

DISTRITO RENDIMIENTO	Rendimiento del distrito (%)			Rendimiento del distrito (%)	Oregón Rendimiento (%)	Promedio del distrito similar (%)
	2012-13	2013-14	2014-15	2015-16	2015-16	2015-16
<b>Matemáticas</b>						
				<b>Nivel 1</b>	<b>Nivel 2</b>	<b>Niveles 3 y 4</b>
Estudiantes en los grados 3 – 5		28.7	17.7	44.9	32.9	
		40.0	32.3	28.5	32.8	
		31.3	50.0	26.6	34.3	
Estudiantes en los grados 6 - 8		33.3	31.2	42.8	29.6	
		21.0	33.9	27.5	31.1	
		45.7	34.9	29.7	39.2	
Estudiantes en el grado 11		31.0	31.1	34.2	24.5	
		44.8	28.9	27.6	32.4	
		24.1	40.0	38.2	43.0	

2014-15 fue el primer año de funcionamiento de la nueva evaluación de matemáticas.

DISTRITO RENDIMIENTO	Rendimiento del distrito (%)			Rendimiento del distrito (%)	Oregón Rendimiento (%)	Promedio del distrito similar (%)
	2012-13	2013-14	2014-15	2015-16	2015-16	2015-16
<b>Ciencia</b>						
				<b>No cumplió</b>	<b>Cumple</b>	<b>Exceder</b>
Estudiantes en el grado 5	47.4	44.1	67.7	54.3	66.5	56.9
	2.6	5.9	0.0	2.9	15.7	11.2
	44.7	38.2	67.7	51.4	50.8	45.7
Estudiantes en el grado 8	52.4	66.7	48.3	65.0	63.8	51.4
	7.1	11.1	10.3	2.5	11.6	5.5
	45.2	55.6	37.9	62.5	52.2	45.8
Estudiantes en el grado 11	51.5	67.5	70.4	61.5	60.0	48.3
	0.0	5.0	0.0	2.6	7.5	3.3
	51.5	62.5	70.4	59.0	52.5	44.9
	48.5	32.5	29.6	38.5	40.0	51.7

Visite [www.ode.state.or.us/go/data](http://www.ode.state.or.us/go/data) para resultados adicionales de las evaluaciones. \*\*\* indica que esta escuela ofreció almuerzo sin costo para todos los estudiantes.

**RESULTADOS** ¿QUÉ ESTÁN LOGRANDO LOS ESTUDIANTES EN LA PREPARATORIA?

	Rendimiento del distrito (%)			Rendimiento del distrito (%)	Oregón	Promedio del
	2012-13	2013-14	2014-15	2015-16	2015-16	distrito similar (%)
<b>Estudiantes de primer año en camino a graduarse</b>	Estudiantes que obtuvieron un 25% de los créditos necesarios para un diploma regular al final de su primer año.					
Estudiante de noveno grado en vías a graduarse dentro de 4 años	NA	69.6	78.1	82.1	83.5	81.7

Nota: la metodología de graduación cambió en 2013-14.

	Rendimiento del distrito (%)			Rendimiento del distrito (%)	Oregón	Promedio del
	2011-12	2012-13	2013-14	2014-15	2014-15	distrito similar (%)
<b>TASA DE GRADUACIÓN</b>	Estudiantes que obtienen un diploma estándar dentro de los cuatro años de entrar a la preparatoria.					
Tasa global de graduación	88.9	87.0	78.9	82.2	73.8	80.2

	Rendimiento del distrito (%)			Rendimiento del distrito (%)	Oregón	Promedio del
	2011-12	2012-13	2013-14	2014-15	2014-15	distrito similar (%)
<b>TASA DE TERMINACIÓN</b>	Estudiantes que obtienen un diploma de preparatoria regular, modificado, extendido o de adultos o terminaron su GED dentro de los cinco años de entrar a la preparatoria.					
Tasa global de finalización	77.1	94.4	89.4	84.2	81.6	85.0

	Rendimiento del distrito (%)			Rendimiento del distrito (%)	Oregón	Promedio del
	2010-11	2011-12	2012-13	2013-14	2013-14	distrito similar (%)
<b>TASA DE DESERCIÓN</b>	Los estudiantes que desertan durante el año escolar y no se vuelven a inscribir.					
Tasa global de deserción	1.2	2.4	3.6	3.0	4.3	3.1

	Rendimiento del distrito (%)			Rendimiento del distrito (%)	Oregón	Promedio del
	2010-11	2011-12	2012-13	2013-14	2013-14	distrito similar (%)
<b>EDUCACIÓN CONTINUA</b>	Los estudiantes que continúan con su educación después de la preparatoria.					
Los estudiantes que se inscribieron en un colegio comunitario o universidad de cuatro años dentro de los 16 meses de su graduación	45.9	51.5	51.2	46.7	59.4	52.3

\*\*\* indica que esta escuela ofreció almuerzo sin costo para todos los estudiantes.

**RESULTADOS DE GRUPO DE ESTUDIANTES**

	Rendimiento del distrito (%)	Oregón Rendimiento (%)	Promedio del distrito similar (%)	Rendimiento del distrito (%)	Oregón Rendimiento (%)	Promedio del distrito similar (%)	Rendimiento del distrito (%)	Oregón Rendimiento (%)	Promedio del distrito similar (%)	
<b>Escasos recursos económicos</b>			<b>Amerindio/Nativo de Alaska</b>			<b>Hawaiano/Isleño del Pacífico</b>				
En camino	90.9	76.1	78.2	En camino	* 73.3	80.0	En camino	* 79.9	*	
Graduación	82.9	66.4	78.9	Graduación	-- 55.0	42.9	Graduación	-- 63.2	100	
Finalización	89.7	76.2	83.8	Finalización	-- 67.4	81.8	Finalización	-- 76.6	50.0	
Deserción escolar	0.9	4.3	2.8	Deserción escolar	-- 8.6	5.4	Deserción escolar	0.0	5.9	
<b>Estudiantes de Inglés</b>			<b>Asiático</b>			<b>Blanco</b>				
En camino	87.5	79.8	79.8	En camino	* >95	85.7	En camino	78.9	85.1	
Graduación	87.5	66.9	78.2	Graduación	-- 87.5	90.9	Graduación	79.3	76.0	
Finalización	93.8	73.4	78.5	Finalización	-- 91.2	45.5	Finalización	78.9	83.8	
Deserción escolar	3.5	5.0	3.2	Deserción escolar	-- 1.3	0.0	Deserción escolar	2.2	3.9	
<b>Estudiantes con discapacidades</b>			<b>Negro/Afroamericano</b>			<b>Femenino</b>				
En camino	* 68.6	73.9	73.9	En camino	* 78.6	>95	En camino	93.3	86.8	
Graduación	66.7	52.7	64.6	Graduación	-- 62.6	77.8	Graduación	82.6	77.8	
Finalización	77.8	64.3	68.1	Finalización	-- 72.5	58.3	Finalización	88.9	84.7	
Deserción escolar	4.4	5.8	4.6	Deserción escolar	0.0	6.2	Deserción escolar	1.2	3.6	
<b>Migrante</b>			<b>Hispano/Latino</b>			<b>Masculino</b>				
En camino	* 78.5	77.5	77.5	En camino	88.9	77.8	80.6	En camino	69.2	80.3
Graduación	75.0	65.9	76.1	Graduación	87.5	67.4	80.9	Graduación	81.8	70.1
Finalización	100.0	72.5	71.3	Finalización	89.5	74.9	82.0	Finalización	80.0	78.7
Deserción escolar	7.1	5.1	2.0	Deserción escolar	2.9	5.3	2.9	Deserción escolar	5.1	4.9
<b>Talentos y Superdotados</b>			<b>Multirracial</b>							
En camino	* >95	92.6	92.6	En camino	* 83.0	78.6	78.6	Los datos de En Camino se basan en el año escolar 2015-16; todos los demás datos se basan en el año escolar 2014-15.		
Graduación	-- 93.2	97.6	97.6	Graduación	-- 72.7	76.5	76.5			
Finalización	100.0	96.9	98.2	Finalización	-- 79.4	96.3	96.3			
Deserción escolar	0.0	0.6	0.0	Deserción escolar	-- 4.7	2.0	2.0			

\*\*\* indica que esta escuela ofreció almuerzo sin costo para todos los estudiantes.

## CURRÍCULO Y AMBIENTE DE APRENDIZAJE

PREPARACIÓN ESCOLAR	Escuelas primarias	Escuelas secundarias	Escuelas preparatorias
	<ul style="list-style-type: none"> <li>Programa Pre- Escolar del Distrito de Stanfield</li> <li>Comportamiento Positivo y Apoyo Instruccional</li> <li>Programa de desayuno complementario</li> <li>Proveedores de aprendizaje temprano y compañerismo</li> <li>Consejería de compañerismo en Lifeways</li> <li>Programa del cuidado del Condado de Umatilla</li> </ul>	<ul style="list-style-type: none"> <li>Servicios de apoyo: Consejero, Consejero Lifeways, Coordinador de la universidad, GEAR UP y ASPIRE</li> <li>Programas, el periodo consultivo diario</li> <li>Programa de Desayuno de cortesía</li> <li>Cursos Educación para la Salud: los grados 7, 8, 9, 11</li> <li>Cursos de Educación Física / acondicionado: Grados 7-12</li> <li>Colegio Obligatorio y Cursos de Carrera: Vocaciones de la escuela secundaria, estudiantes de primer año de éxito 101 Curso, Junior / Senior preparados para la universidad</li> <li>Todas las visitas a universidades School</li> </ul>	<ul style="list-style-type: none"> <li>Servicios de apoyo: Consejero, Consejero Lifeways, Coordinador de la universidad, GEAR UP y ASPIRE</li> <li>Programas, el periodo consultivo diario.</li> <li>Programa de Desayuno de cortesía</li> <li>Cursos Educación para la Salud: los grados 7, 8, 9, 11</li> <li>Cursos de Educación Física / acondicionado: Grados 7-12</li> <li>Colegio Obligatorio y Cursos de Carrera: Vocaciones de la escuela secundaria, estudiantes de primer año de éxito 101 Curso, Junior / Senior preparados para la universidad</li> <li>Todas las visitas a universidades School</li> </ul>
APOYO ACADÉMICO	<ul style="list-style-type: none"> <li>Escuelas primarias</li> <li>Grupos pequeños de lectura</li> <li>Apoyo Título 1</li> <li>Apoyo de Educación Especial</li> </ul>	<ul style="list-style-type: none"> <li>Escuelas secundarias</li> <li>Clase Asesor</li> <li>Programa Viernes Académico</li> <li>GEAR UP</li> <li>ASPIRE</li> <li>Coordinador de la universidad</li> <li>Consejero de la dirección</li> <li>Lifeways Consejero</li> <li>Conferencias Estudiantiles Led</li> </ul>	<ul style="list-style-type: none"> <li>Escuelas preparatorias</li> <li>Clase Asesor</li> <li>Programa Viernes Académico</li> <li>GEAR UP</li> <li>ASPIRE</li> <li>Coordinador de la universidad</li> <li>Consejero de la dirección</li> <li>Lifeways Consejero</li> <li>Conferencias Estudiantiles Led</li> </ul>
ENRIQUECIMIENTO ACADÉMICO	<ul style="list-style-type: none"> <li>Escuelas primarias</li> <li>1:1 Acceso de tecnología en los Grados 4-6</li> <li>Oportunidades de aprendizaje en niveles independientes</li> </ul>	<ul style="list-style-type: none"> <li>Escuelas secundarias</li> <li>STEM Actividades: MS Robotics</li> <li>Curso, Programa de Robótica</li> <li>Escolar Después</li> <li>Aprendices del Idioma Inglés Curso</li> </ul>	<ul style="list-style-type: none"> <li>Escuelas preparatorias</li> <li>HONORES Y CURSOS DE CRÉDITO DUAL</li> <li>Matemáticas:</li> <li>Matemáticas 111 (02.01 del SA de crédito)</li> <li>Matemáticas 112 (02.01 del SA de crédito)</li> <li>CTE:</li> <li>Mecánica Avanzada AG</li> <li>Contabilidad Avanzada</li> <li>AG 2</li> <li>AG 3</li> <li>AG 4</li> <li>Aplicaciones Informáticas</li> <li>Emprendimiento</li> <li>éxito 101</li> <li>Artes del Lenguaje / Estudios Sociales:</li> <li>Escribiendo 121</li> <li>Historia</li> <li>Discurso</li> <li>Ciencia:</li> <li>Biología avanzada</li> <li>Química</li> <li>Electivas / Otros:</li> <li>Salud 11</li> <li>2 Español</li> <li>3 Español</li> <li>BMCC ampliadas Opciones - 20 alumnos / semester</li> </ul>

**CURRÍCULO Y AMBIENTE DE APRENDIZAJE CONTINUACIÓN...**

<b>CARRERA Y EDUCACIÓN TÉCNICA</b>		<b>Escuelas secundarias</b>	<b>Escuelas preparatorias</b>
<b>ACTIVIDADES EXTRACURRICULARES</b>	<b>Escuelas primarias</b> Futbol de niños Voleibol Interino Basquetbol Interino	<b>Escuelas secundarias</b> Deportes intercolegiales: 8 - Voleibol, Fútbol, Niñas Cross Country, Niños Cross Country, Niñas baloncesto, baloncesto de los muchachos, las muchachas Track, Niños Pista Académico y Servicio Clubes: 4 - FBLA, Conocimiento Bowl, Robótica, ASB Cursos Agricultura / Cursos CTE: estudios de formación profesional Clubs CTE: FBLA, Robótica	<b>Escuelas preparatorias</b> Deportes intercolegiales: 16 - Voleibol, Fútbol, Niñas Cross Country, Niños Cross Country, Cheerleading, Niñas baloncesto, baloncesto de los muchachos, lucha, las muchachas Track, Niños Pista, Béisbol, Softbol, Tenis Niñas, Niños Tenis, Golf Chicas, Chicos Golf Académico y Servicio Clubes: 8 - FBLA, FFA, Conocimiento Bowl, Robótica, Generación College, Anuario, ASB, Sociedad Nacional de Honor

Los datos y la información en la sección de Currículo y Ambiente de Aprendizaje fueron proporcionados por las escuelas y los distritos locales, y no fueron verificados por el Departamento de Educación de Oregón.